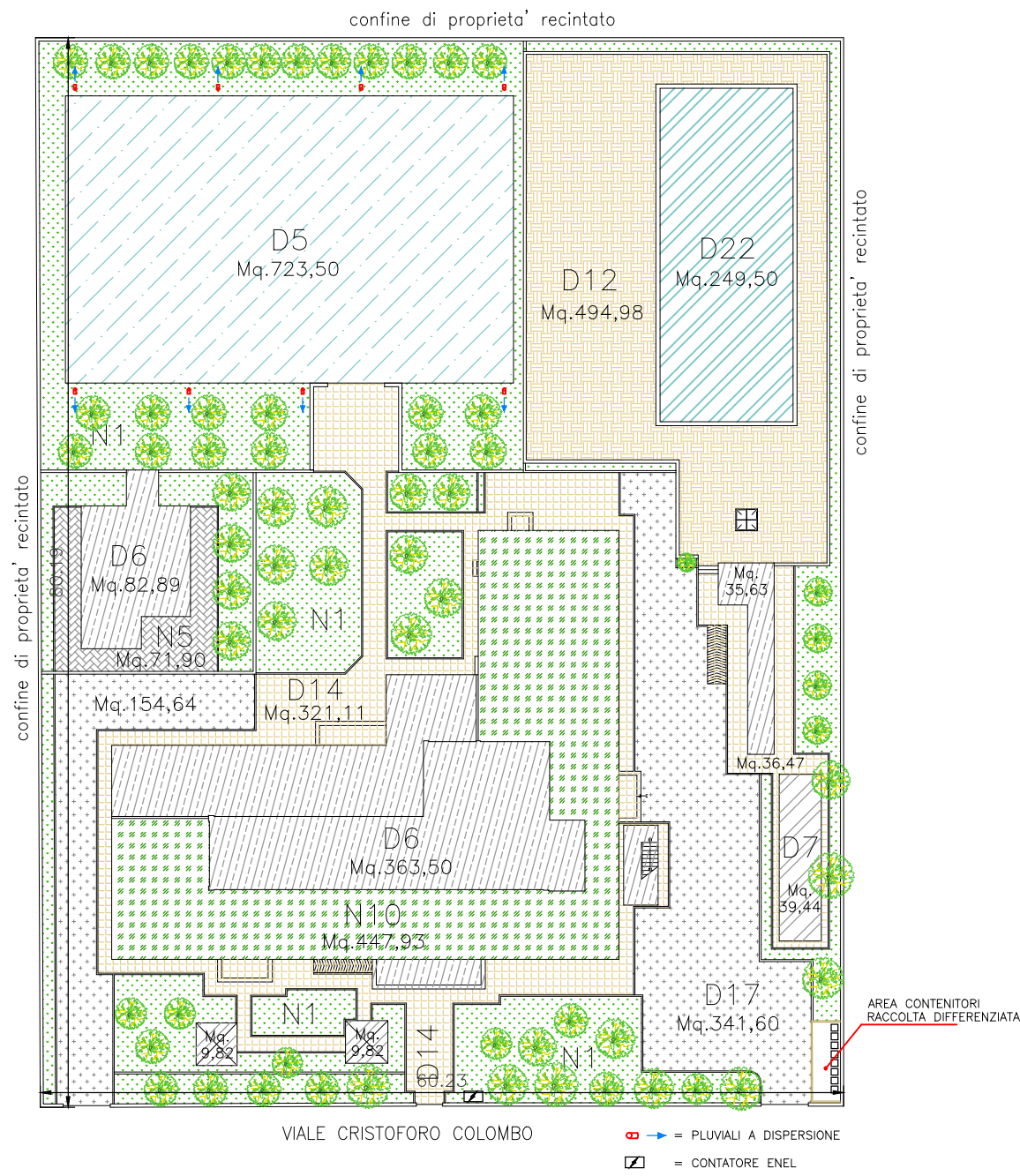


Fiordaliso ARCHITETTO STUDIO DI ARCHITETTURA URBANISTICA E DESIGN		PROPOSTA DI ACCORDO OPERATIVO IN BASE ALL'ART. 38 DELLA L.R. 24/2017	
TAV. 9		LE PROPRIETA' IL TECNICO	
ELABORATO RIE STRUTTURE "A" - "B" - "E" scala 1:500 E 1:200 DATA NOVEMBRE 2024		ZONA TERRITORIALE ART. 6.7.1 (CITTA' DA RIGENERARE) CITTA' DELLE COLONIE DI PONENTE	
PROPRIETA'		ACCADEMIA ACROBATICA srl CABIT srl VIA O. ZANCHINI n. 31 - FORLÌ VIALE MAZZONI n.43 - CESENA C. F. - P.IVA 03592290401 P. IVA 01161690407 Leg. rapp. GIAMPAOLO CIAVOLELLA Amm.re unico: MARGHERITA MALETTI	
UBICAZIONE		ZONA TERRITORIALE ART. 6.7.1 (CITTA' DA RIGENERARE) CITTA' DELLE COLONIE DI PONENTE	

STRUTTURA SPORTIVA "A"

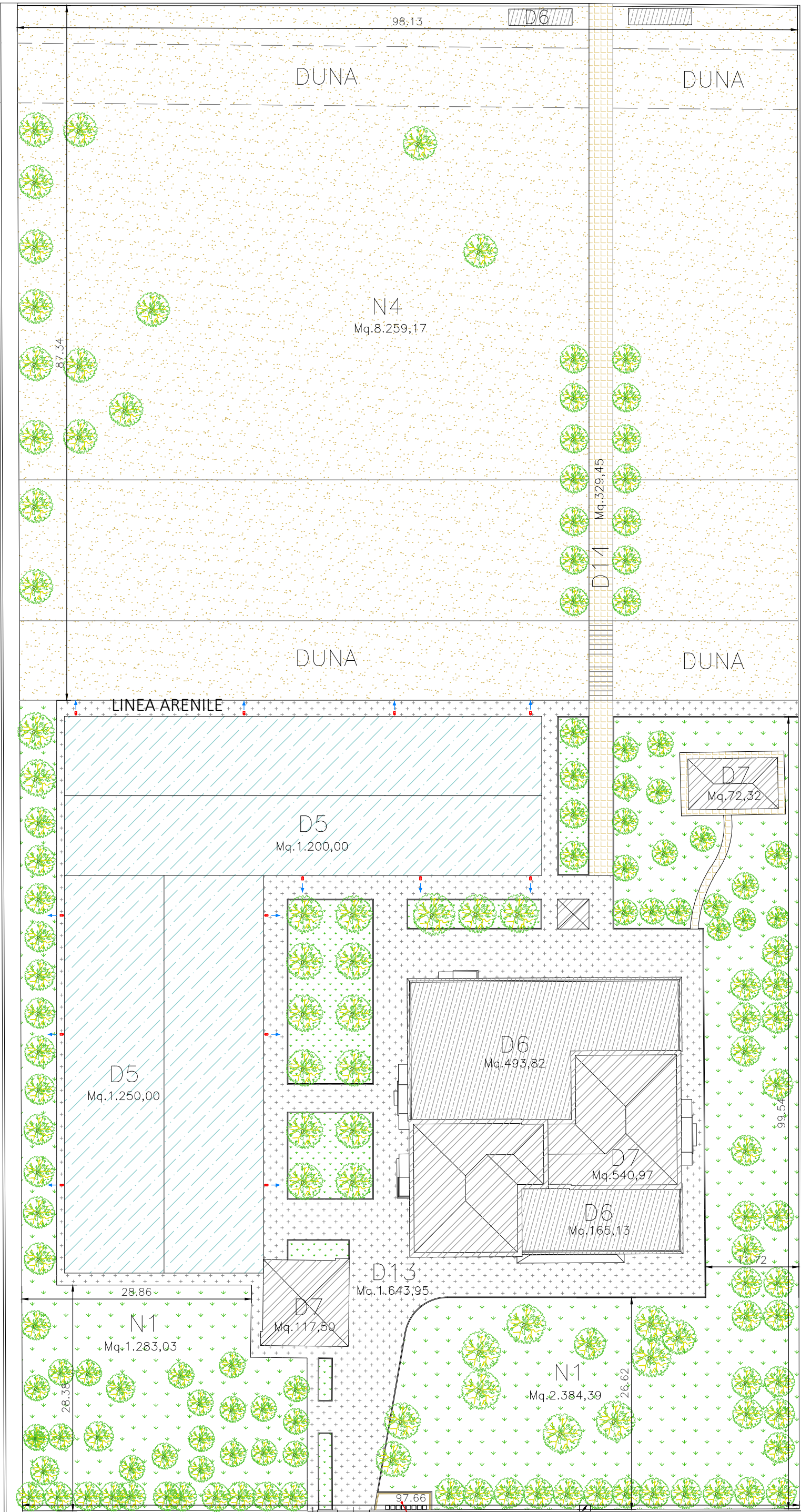
PLANIMETRIA scala 1:500



SV - SUPERFICI TRATTATE A VERDE	
N1 - GIARDINI, AREE VERDI, PRATI, ORTI, SUPERFICI BOSCADE ED AGRICOLE	
N5 - PAVIMENTAZIONI IN LASTRE POSATE A OPERA INCERTA CON FUGA INERBITA	
N10 - COPERTURA A VERDE PENSILE CON SPESSORE TOTALE 10 < S < 15 CM (DA ESTRADOSSO IMPERMEAB. A ESTRADOSSO SUBSTRATO) INCLINAZIONE MAX 15° (28,8%)	
SI - SUPERFICI NON TRATTATE A VERDE	
D5 - COPERTURE CONTINUE CON FINITURE IN MATERIALI SIGILLANTI (TERRAZZE, LASTRICI SOLARI ECC...) CON INCLINAZIONE > 3°	
D6 - COPERTURE CONTINUE CON FINITURE IN MATERIALI SIGILLANTI (TERRAZZE, LASTRICI SOLARI ECC...) CON INCLINAZIONE < 3°	
D7 - COPERTURE DISCONTINUE (TEGOLE IN LATERIZIO O SIMILE)	
D12 - PAVIMENTAZIONI IN CUBETTI, PIETRE E LASTRE A FUGA SIGILLATA	
D14 - PAVIMENTAZIONI IN LASTRE DI PIETRA DI GRANDE TAGLIO, SENZA SIGILLATURA DEI GIUNTI SU SABBIA	
D17 - SUPERFICI IN GHIAIA SCIOLTA	
D22 - VASCHE, SPECCHI D'ACQUA, STAGNI E BACINI DI ACCUMULO CON FONDO ARTIFICIALE IMPERMEABILE	

STRUTTURA SPORTIVA "B"

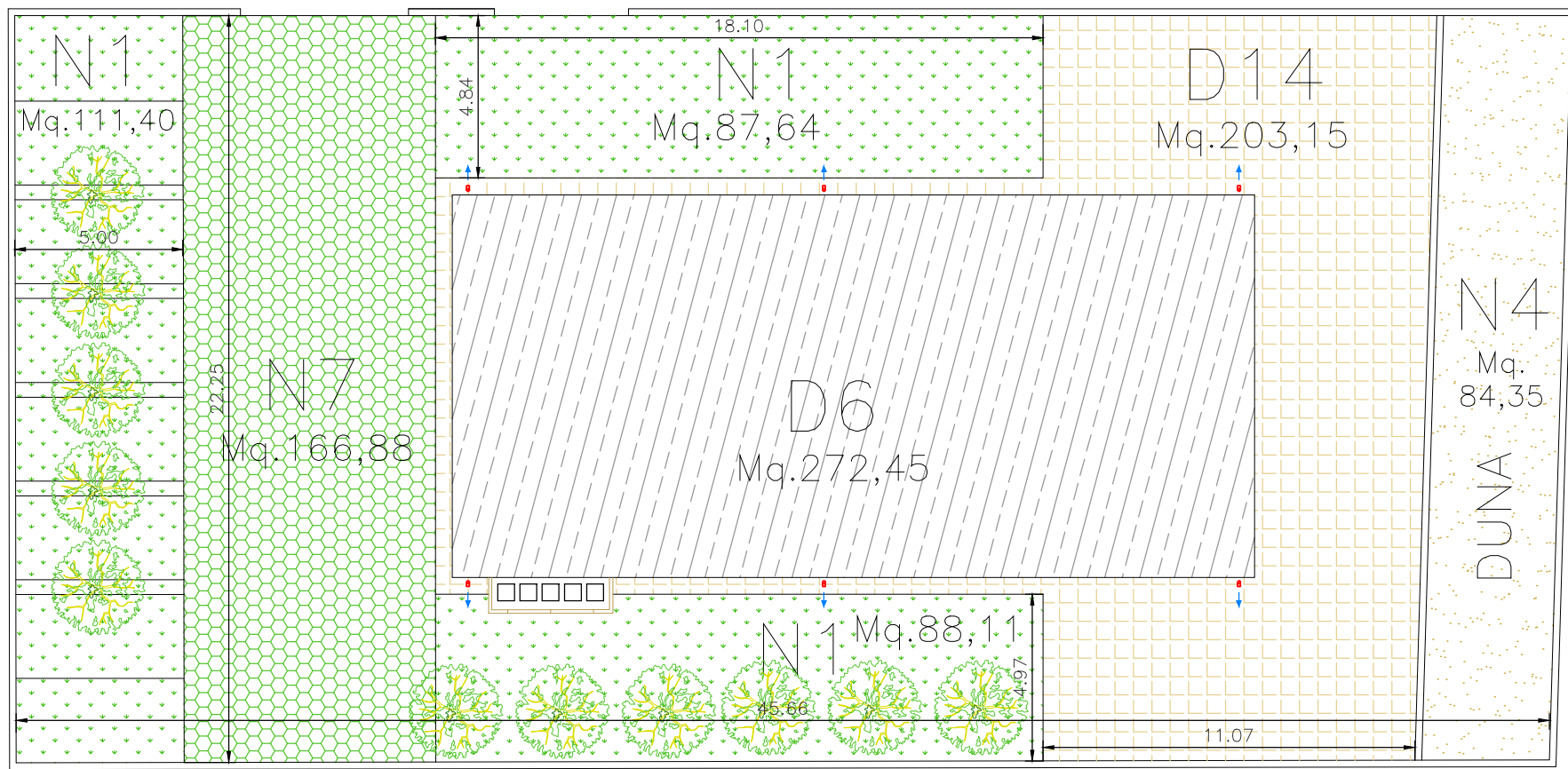
PLANIMETRIA scala 1:500



viale C. Colombo





EDIFICIO DIREZIONALE "E"

PLANIMETRIA scala 1:200



FLUVALE A DISPERSIONE
CONTENITORI RACCOLTA DIFFERENZIATA

SV - SUPERFICI TRATTATE A VERDE

	N1 - GIARDINI, AREE VERDI, PRATI, ORTI, SUPERFICI BOSCATÉ ED AGRICOLE
	N7 - PAVIMENTAZIONE IN PREFABBRICATI IN CLS O MATERIALE SINTETICO RIEMPIITI DI SUBSTRATO E INERBITI POSATI SU APPOSITA STRATIFICAZIONE DI SUPPORTO (GRIGLIATI GARDEN)
	SI - SUPERFICI NON TRATTATE A VERDE
	D6 - COPERTURE CONTINUE CON FINITURE IN MATERIALI SIGILLANTI (TERRAZZE, LASTRICI SOLARI ECC...) CON INCLINAZIONE < 3°
	D14 - PAVIMENTAZIONI IN LASTRE DI PIETRA DI GRANDE TAGLIO, SENZA SIGILLATURA DEI GIUNTI SU SABBIA

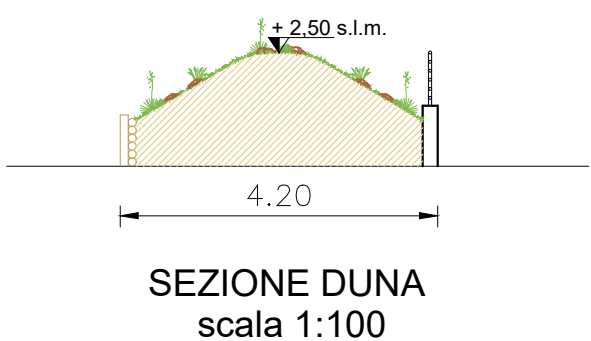
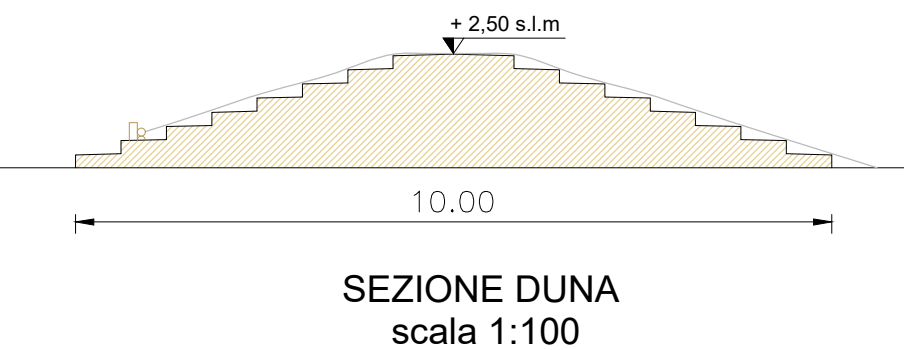
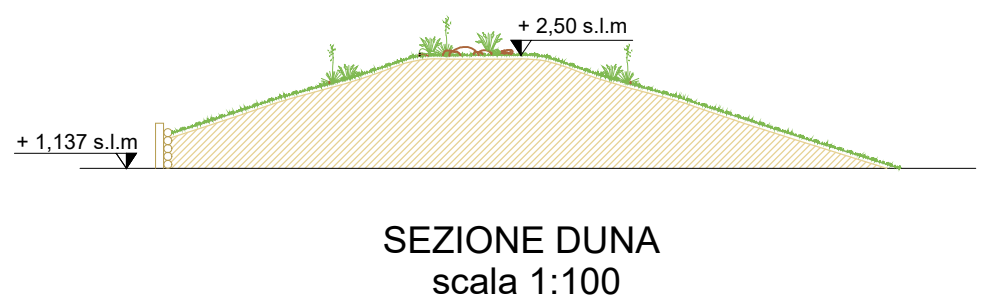









IMMAGINE 3D TIPOLOGIA DUNA PROPOSTA



SV - SUPERFICI TRATTATE A VERDE

	N1 - GIARDINI, AREE VERDI, PRATI, ORTI, SUPERFICI BOSCADE ED AGRICOLE
	N4 - INCOLTO
SI - SUPERFICI NON TRATTATE A VERDE	
	D5 - COPERTURE CONTINUE CON FINITURE IN MATERIALI SIGILLANTI (TERRAZZE, LASTRICI SOLARI ECC...) CON INCLINAZIONE > 3°
	D6 - COPERTURE CONTINUE CON FINITURE IN MATERIALI SIGILLANTI (TERRAZZE, LASTRICI SOLARI ECC...) CON INCLINAZIONE < 3°
	D7 - COPERTURE DISCONTINUE (TEGOLE IN LATERIZIO O SIMILE)
	D13 - PAVIMENTAZIONI IN CUBETTI O PIETRE A FUGA NON SIGILLATA
	D14 - PAVIMENTAZIONI IN LASTRE DI PIETRA DI GRANDE TAGLIO, SENZA SIGILLATURA DEI GIUNTI SU SABBIA